



Bericht für den Gast



Außenansicht Landhaus Schend

Landhaus Schend

Anschrift

Landhaus Schend
Hauptstraße 9
54552 Immerath

Kontaktdaten

Tel.: 06573 / 306
E-Mail: landhaus-schend@t-online.de
Web: www.landhaus-schend.de



Prüfergebnis

Das **Landhaus Schend** wurde am 25.05.2016 durch einen zertifizierten Erheber evaluiert und durch die Prüfstelle mit dem Zertifikat

„Barrierefreiheit geprüft“

teilweise barrierefrei für Menschen mit Gehbehinderung



ausgezeichnet und darf das Kennzeichen von **FEBRUAR 2017 bis JANUAR 2020** führen.

Darüber hinaus liegen **detaillierte Informationen** vor für:

Rollstuhlfahrer

Menschen mit Hörbehinderung

Gehörlose Menschen

Menschen mit Sehbehinderung

Blinde Menschen

Menschen mit kognitiven Beeinträchtigungen

Allergiker und Menschen mit Lebensmittelunverträglichkeiten



Alle mit dem System „Reisen für Alle“ **zertifizierten Betriebe und Orte** erfüllen folgende Kriterien:

- Die Daten und Angaben zur Barrierefreiheit wurden von **externen, speziell geschulten Erhebern** vor Ort erhoben und geprüft. Es handelt sich um keine Selbsteinschätzung des Betriebes.
- Die Daten zur Barrierefreiheit liegen **im Detail** vor und können von Gästen eingesehen werden.
- Mindestens ein Mitarbeiter des Betriebes hat an einer **Schulung** zum Thema **„Barrierefreiheit als Komfort- und Qualitätsmerkmal“** teilgenommen.

Informationen für Menschen mit Gehbehinderung und Rollstuhlfahrer

Alle prüfrelevanten Bereiche erfüllen die Qualitätskriterien der Kennzeichnung **„Barrierefreiheit geprüft – teilweise barrierefrei für Menschen mit Gehbehinderung“**. Einzelne Bereiche erfüllen weitere Qualitätskriterien für Menschen mit Gehbehinderung und Rollstuhlfahrer.

In der **Tabelle „Überblick über das Prüfergebnis“** haben wir die Ergebnisse für die verschiedenen Bereiche zusammengestellt. Bitte beachten Sie, dass nicht alle Teilergebnisse für das Prüfergebnis relevant sind; so werden beispielsweise bei einem Museum das Gastronomieangebot sowie der Shop nicht einbezogen, da diese nicht alleiniger Anlass des Besuchs sind, sondern ein ergänzendes Angebot darstellen. Sofern Alternativen zur Verfügung stehen, beispielsweise ein zweites öffentliches WC, so wird die insgesamt bessere Bewertung in das Prüfergebnis einbezogen.






Unter **„Beschreibung des Betriebes“** finden Sie eine kurze Zusammenfassung zu den Gegebenheiten des Betriebes.

Im **separaten Dokument „Detailinformationen“** stehen Ihnen ausführliche Beschreibungen zu den Gegebenheiten vor Ort zu Verfügung.

Anhand der vorliegenden verlässlichen Informationen können Sie selbst entscheiden, ob die Barrierefreiheit für Ihre Anforderungen ausreicht.



Überblick über das Prüfergebnis

<div style="display: flex; align-items: center;"> <div style="border: 1px solid black; padding: 5px; margin-right: 10px;"> Barrierefreiheit geprüft </div>  </div>					Bemerkungen
Teilergebnisse:					
Parken	✓	-	✓	-	Es steht ein nicht gekennzeichnete Parkplatz für Menschen mit Behinderung zur Verfügung
Eingang	✓	✓	-	-	Die kleinere Bewegungsfläche vor / hinter der Tür beträgt 200 cm x 120 cm. 2 hintereinander liegende Stufen mit ca. 17 cm Höhe. Eine Stufe davon mit Rampe stufenlos überbrückbar.
Rezeption	✓	✓	✓	✓	
Zimmer mit Sanitärraum	✓	-	-	-	Lichte Durchgangsbreite der Zimmertür: 82 cm und Tür vom Sanitärraum: 70 cm; WC-Tiefe: 53 cm.
Frühstücksraum	✓	✓	-	-	Kleinere Bewegungsfläche vor / hinter der Tür: 120 cm x 120 cm.
Restaurant	✓	✓	-	-	Kleinere Bewegungsfläche vor / hinter der Tür: 120 cm x 120 cm.



Aufzug	✓	✓	-	-	Lichte Breite der Aufzugstür: 80 cm.
--------	---	---	---	---	-----------------------------------------

Tabelle 1: Überblick über das Prüfergebnis

Erläuterung der Piktogramme



teilweise barrierefrei und



barrierefrei für Menschen mit Gehbehinderung

(Menschen, die zeitweise auch auf einen nicht motorisierten Rollstuhl oder eine Gehhilfe angewiesen sein können)



teilweise barrierefrei und



barrierefrei für Rollstuhlfahrer

(Menschen, die gehunfähig und ständig auf einen, ggf. auch motorisierten, Rollstuhl angewiesen sind)

Die Qualitätskriterien für die jeweilige Kennzeichnung finden Sie unter www.reisen-für-alle.de.



Beschreibung des Betriebes

Einige Hinweise zur Barrierefreiheit haben wir nachfolgend zusammengestellt. Im separaten Dokument „Detailinformationen“ stehen Ihnen ausführliche Beschreibungen zur Verfügung.

- Es ist ein öffentlicher, nicht gekennzeichnete Parkplatz für Menschen mit Behinderung vorhanden (Stellplatzgröße 350 cm x 500 cm; Entfernung zum Eingang: 30 m)
- Vom Parkplatz aus gelangt man über einen leicht begehbaren und befahrbaren Weg zum Eingang.
- Zwischen Parkplatz und Eingang hat der Weg eine Längsneigung von 5 % auf einer Strecke von 6 m.
- Die Breite der Eingangstür beträgt 186 cm, der Zugang zum Gebäude erfolgt über eine Stufe mit einer Tritthöhe von 17 cm oder über eine Rampe. Die Rampe hat eine Längsneigung von 6 %. Unmittelbar vor dem Eingang gibt es eine zweite Stufe mit ca. 15 cm Höhe.
- Der Weg zum Beratungsraum hat eine Mindestbreite von 150 cm.
- Alle für den Gast nutzbaren Räume sind ebenerdig bzw. über einen Aufzug erreichbar. Der Durchgang zum Frühstücksraum ist 88 cm breit.
- Der Verkaufstresen / Rezeption ist an der niedrigsten bzw. höchsten Stelle 110 cm hoch. Es gibt eine weitere Kommunikationsmöglichkeit im Sitzen.
- Im Restaurant und Frühstücksraum sind unterfahrbare Tische vorhanden.
- Der Zugang zum Restaurant erfolgt über einen separaten Eingang. Die lichte Breite der Eingangstür beträgt 94 cm. Die Schwelle ist 2 cm hoch.

Aufzug

- Die Aufzugskabine ist 110 cm x 140 cm groß (Breite x Tiefe).
- Die lichte Durchgangsbreite der Aufzugstür beträgt 80 cm.

Zimmer 112 mit Sanitärraum

- Die lichte Breite der Eingangstür beträgt 82 cm. Die kleinere Bewegungsfläche vor / hinter der Tür beträgt 120 cm x 120 cm.
- Die Bewegungsflächen im Schlafbereich sind mind. 150 cm x 150 cm. Ein Pflegebett kann nicht zur Verfügung gestellt werden.
- Die lichte Breite der Badtür beträgt 70 cm. Die kleinere Bewegungsfläche vor / hinter der Tür beträgt 120 cm x 120 cm.
- Die Tiefe der WC-Schüssel beträgt 53 cm.



- In dem Sanitärraum betragen die Bewegungsflächen neben dem WC (Breite x Tiefe): rechts 50 cm x 53 cm; links 34 cm x 53 cm; vor dem WC bzw. Waschbecken: 120 cm x 120 cm.
- Es gibt keine Haltegriffe.
- Die Bewegungsfläche in der Dusche beträgt 70 cm x 70 cm. Die Höhe der Oberkante der Duschwanne beträgt 17 cm.
- Das Waschbecken ist unterfahrbar in einer Höhe von 67 cm und einer Tiefe weniger als 30 cm.
- Der Spiegel ist nicht im Sitzen und Stehen einsehbar.

Informationen für Menschen mit Hörbehinderung und gehörlose Menschen

Beschreibung des Betriebes

Einige Hinweise zur Barrierefreiheit haben wir nachfolgend zusammengestellt. Im separaten Dokument „Detailinformationen“ stehen Ihnen ausführliche Beschreibungen zur Verfügung.

- Ein Alarm ist im gesamten Gebäude optisch wahrnehmbar.
- Es gibt keine induktive Höranlage.
- Im Aufzug erfolgt die Bestätigung eines Notrufs akustisch. Alternativ sind Treppen vorhanden.
- Im Restaurant bzw. Frühstücksraum sind Tische mit heller und blendfreier Beleuchtung vorhanden.
- Es gibt mind. 10 Tische im Restaurant bzw. Frühstücksraum, bei denen keine Lampen stehen oder hängen, die das Gesichtsfeld bzw. den Blickkontakt stören.
- Eine elektroakustische Beschallung ist abschalt- bzw. regelbar.

Zimmer 112 mit Sanitärraum

- Ein Fernseher mit Videotext ist vorhanden.
- Es ist mindestens eine frei verfügbare Steckdose in der Nähe des Bettes vorhanden.
- Es steht ein kostenloser WLAN – Zugang zur Verfügung.



Informationen für Menschen mit Sehbehinderung und blinde Menschen

Beschreibung des Betriebes

Einige Hinweise zur Barrierefreiheit haben wir nachfolgend zusammengestellt. Im separaten Dokument „Detailinformationen“ stehen Ihnen ausführliche Beschreibungen zur Verfügung.

- Assistenzhunde dürfen mitgebracht werden.
- Der Haupteingang ist durch einen taktil wahrnehmbaren Bodenbelagswechsel erkennbar.
- Die Hausbeschilderung ist in nicht gut lesbarer, kontrastreicher Schrift gestaltet.
- Räume und Flure sind hell ausgeleuchtet.
- Es sind meist keine Hindernisse, z.B. in den Weg / Raum ragende Gegenstände, vorhanden.
- Informationen sind nicht in Braille- oder Prismenschrift verfügbar.
- Es ist kein durchgängiges Leitsystem mit Bodenindikatoren vorhanden.
- Im Aufzug erfolgt die Bestätigung eines Notrufs akustisch.
- Die Speisekarte des Restaurants ist nicht in schnörkelloser und kontrastreicher Schrift gestaltet. Es ist eine Speisekarte in Großschrift vorhanden.



Informationen für Menschen mit kognitiven Beeinträchtigungen

Beschreibung des Betriebes

Einige Hinweise zur Barrierefreiheit haben wir nachfolgend zusammengestellt. Im separaten Dokument „Detailinformationen“ stehen Ihnen ausführliche Beschreibungen zur Verfügung.

- Name und Logo des Betriebes sind von außen klar erkennbar.
- Visitenkarten/Prospekte mit Anschrift und Telefonnummer des Gastgebers liegen an der Rezeption sichtbar aus.
- Das Ziel des Weges ist meist in Sichtweite oder es sind Wegezeichen in ständig sichtbarem Abstand vorhanden.